


# ピトンフック R-MG セット

ピトンフック R に強力なネオジウムマグネットをセットしたオプションパーツです。スチール製の壁面や事務機の側面等にパネルを固定できます。



対応フレーム ラクパネ・ラクパネ R・ソリッド5・スラント  
ワイド30・ピュア R・ピュアパネル・VE-1  
VE-1R・VE-1C  
(スリムエイト、マルチパネルには非対応)



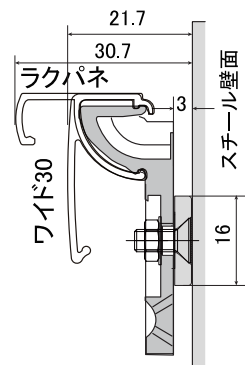
セット内容 ピトンフック R-MG (マグネット付き) 2個

## 手順

- ① フレームを開き、透明板、背板を外す。
- ② フレーム裏面の溝にパーツをはめ込む。  
(上から押し込むことでパチンとはまります)
- ③ はめ込んだ状態で左右に位置を調整します。  
コーナーの両端にセットします。



パーツを起こし、これ以上起こせない状態からさらに強く外側に回すことでパーツを取り外すことができます。



ネオジウムマグネット 仕様/特性  
サイズ  $\phi 16\text{mm} \times 3\text{mm}$ 厚  
吸着力 2.4kg/個 皿ネジ固定

※ パネルの壁面への吸着力は、壁面側の状態により変化します。また一時的に強い衝撃を受けてずれを生じる場合もあります。吸着力を増すためには、ピトンフック R-MG セットを追加してお試し願います。

**SOFKEN**  
「人のキモチ」をモノに、カタチに

株式会社 ソフケン  
〒270-1403千葉県白井市河原子240  
TEL 047-498-1111 FAX 047-491-7137  
www.sofken.co.jp / www.sofken.net