


飛沫防止シート **簡易仕切りタイプ** PET1.0mm 500X400

〔商品内容〕


簡易仕切りシート 10枚 ※折り曲げ無し
両面テープ(貼って剥がせるタイプ) 幅30mmX長さ400mm 1個

〔シートの折り曲げ方〕

- ① 保護フィルム面を下にして平置きします。折り曲げ方向にご注意ください。
- ② スジ目を狙って端のほうから徐々に折り曲げます。面部分を折り曲げる際はシートをしっかり押さえてください。
(折り曲げの山谷方向は①画像参照、逆方向への折り曲げ直しも可能です)
- ③ 保護フィルムを剥がして完成。固定する場合は付属の両面テープを適当な長さにカットしてご利用ください。



—— 谷折り - - - - 山折り



〔使用上の注意〕

- ・ ご使用前に飛沫防止シートの保護フィルムを剥がしてください。
- ・ 折り曲げ部は時間が経つとやや鈍角気味(元に戻ろうとする)になります。必要に応じて折り曲げ直しをしてください。
- ・ 感染予防のため、飛沫シートは定期的にアルコール等(エタノール可)で消毒拭き取り作業を行ってください。
- ・ アルコール消毒作業時は火気に十分ご注意ください。
- ・ 当社飛沫防止シート(PET)は難燃グレードではありません。
- ・ 火災予防の観点から、熱源(火気、白熱電球等)の近くには設置しないでください。

〔製品に関するお問い合わせ〕

株式会社ソフケン 〒270-1403 千葉県白井市河原子240

お電話 047-498-1111 FAX 047-491-7137 Eメール store@sofken.net


飛沫防止シート 簡易仕切りタイプ PET1.0mm 600X600

〔商品内容〕

簡易仕切りシート 2枚／5枚 ※折り曲げ無し
 両面テープ(貼って剥がせるタイプ) 幅30mm 2枚入り:長さ100mm 1個／5枚入り:長さ250mm 1個

〔シートの折り曲げ方〕

- ① 保護フィルム面を下にして平置きします。折り曲げ方向にご注意ください。
- ② スジ目を狙って端のほうから徐々に折り曲げます。面部分を折り曲げる際はシートをしっかり押さえてください。
 (折り曲げの山谷方向は①画像参照、逆方向への折り曲げ直しも可能です)
- ③ 保護フィルムを剥がして完成。固定する場合は付属の両面テープを適当な長さにカットしてご利用ください。



〔使用上の注意〕

- ・ ご使用前に飛沫防止シートの保護フィルムを剥がしてください。
- ・ 折り曲げ部は時間が経つとやや鈍角気味(元に戻ろうとする)になります。必要に応じて折り曲げ直しをしてください。
- ・ 感染予防のため、飛沫シートは定期的にアルコール等(エタノール可)で消毒拭き取り作業を行ってください。
- ・ アルコール消毒作業時は火気に十分ご注意ください。
- ・ 当社飛沫防止シート(PET)は難燃グレードではありません。
- ・ 火災予防の観点から、熱源(火気、白熱電球等)の近くには設置しないでください。

〔製品に関するお問い合わせ〕

株式会社ソフケン 〒270-1403 千葉県白井市河原子240

お電話 047-498-1111 FAX 047-491-7137 Eメール store@sofken.net